



Proposta EMATER-MG

Versus

***Perda Monetária sofrida pelos empregados da
EMATER-MG***

EXEMPLOS

Exemplo 1: (4 Progressões)

Cargo: Extensionista Agropecuário I

Nível: X

Letra: E

- Salário base atual: R\$ 3.818,29 Novo salário base c/ letras: R\$ 4.516,43
- Diferença SB: R\$ 698,15 Diferença anuênio: R\$ 111,70 Total Diferença : R\$ 809,85
- **Proposta Emater: Parcela Retroativa Jan a Mai/2023: R\$ 4.049,25**

- Salário base atual: R\$ 3.818,29 Novo salário base c/ letras: R\$ 4.516,43
- Diferença total SB (valores nominais): R\$ 31.046,46
- Diferença Anuênio (valores nominais): R\$ 4.444,90
- FGTS Patronal sobre parcelas listadas (valores nominais): R\$ 2.839,31
- **Calculo DIEESE: Parcela Retroativa Set/16 a Abril/2023: R\$ 38.330,67**

Exemplo 2: (3 Progressões)

Cargo: Extensionista Agropecuário II

Nível: XI

Letra: F

- Salário base atual: R\$ 5.852,68 Novo salário base c/ letras: R\$ 6.638,35
- Diferença SB: R\$ 785,66 Diferença anuênio: R\$ 133,56 Total Diferença : R\$ 919,22
- **Proposta Emater: Parcela Retroativa Jan a Mai/2023: R\$ 4.596,09**

- Salário base atual: R\$ 5.852,68 Novo salário base c/ letras: R\$ 6.638,35
- Diferença total SB (valores nominais): R\$ 35.733,88
- Diferença Anuênio (valores nominais): R\$ 5.442,56
- FGTS Patronal sobre parcelas listadas (valores nominais): R\$ 3.294,12

Cálculo DIEESE: Parcela Retroativa Set/17 a Abril/2023: R\$ 44.470,55

Exemplo 3: (3 Progressões)

Cargo: Auxiliar Administrativo II

Nível: VII

Letra: F

- Salário base atual: R\$ 2.404,94 Novo salário base c/ letras: R\$ 2.707,97
- Diferença SB: R\$ 323,03 Diferença anuênio: R\$ 54,92 Total Diferença : R\$ 377,95
- **Proposta EMATER: Parcela Retroativa Jan a Mai/2023: R\$ 1.889,75**

- Salário base atual: R\$ 2.404,94 Novo salário base c/ letras: R\$ 2.727,97
- Diferença total SB (valores nominais): R\$ 14.690,77
- Diferença Anuênio (valores nominais): R\$ 2.246,40
- FGTS Patronal sobre parcelas listadas (valores nominais): R\$ 1.354,97
- **Cálculo DIEESE: Parcela Retroativa Set/17 a Abril/2023: R\$ 18.292,14**

Tempo considerado Proposta EMATER-MG

Calendário dos meses sem mudança de letra (Plano de Carreira EMATER-MG)

Período: janeiro-2023 a maio-2023

Ano/ Mês	jan	fev	mar	abr	mai	jun	jul	ago	set	out	nov	dez
2023	■											

Número de meses considerados Proposta EMATER-MG) : **5 meses**

Legenda das cores:

■ Tabela 2022

Tempo considerado Cálculo DIEESE

Calendário dos meses sem mudança de letra (Plano de Carreira EMATER-MG)




Período: setembro-2017 a abril-2023

Ano/ Mês	jan	fev	mar	abr	mai	jun	jul	ago	set	out	nov	dez
2017									1letra	1letra	1letra	1letra
2018	1letra	1letra	1letra	1letra	1letra	1letra	1letra	1letra	1letra	1letra	1letra	1letra
2019	1letra	1letra	1letra	1letra	1letra	1letra	1letra	1letra	2letras	2letras	2letras	2letras
2020	2letras	2letras	2letras	2letras	2letras	2letras	2letras	2letras	2letras	2letras	2letras	2letras
2021	2letras	2letras	2letras	2letras	2letras	2letras	2letras	2letras	3letras	3letras	3letras	3letras
2022	3letras	3letras	3letras	3letras	3letras	3letras	3letras	3letras	3letras	3letras	3letras	3letras
2023	3letras	3letras	3letras	3letras								

Número de meses sem mudança de letra (Plano de Carreira EMATER-MG)

Graus na Carreira	Tabela 2017	Tabela 2018	Tabela 2022	Total (nº de meses)
1 letra	14	10		24
2 letras		24		24
3 letras		4	16	20
Total (Nº de Meses)	14	38	16	68

Legenda das cores:

	Tabela 2017
	Tabela 2018
	Tabela 2022

Exemplo 3: Demonstração Cálculo DIEESE – Salário Base (3 progressões)

Evolução do Salário Base (Sem Progressão)

Ano	jan	fev	mar	abr	mai	jun	jul	ago	set	out	nov	dez	13º	1/3 férias
2017									2054,26	2054,26	2054,26	2054,26	2054,26	684,75
2018	2054,26	2054,26	2054,26	2054,26	2054,26	2054,26	2054,26	2054,26	2054,26	2054,26	2185,12	2185,12	2185,12	728,37
2019	2185,12	2185,12	2185,12	2185,12	2185,12	2185,12	2185,12	2185,12	2185,12	2185,12	2185,12	2185,12	2185,12	728,37
2020	2185,12	2185,12	2185,12	2185,12	2185,12	2185,12	2185,12	2185,12	2185,12	2185,12	2185,12	2185,12	2185,12	728,37
2021	2185,12	2185,12	2185,12	2185,12	2185,12	2185,12	2185,12	2185,12	2185,12	2185,12	2185,12	2185,12	2185,12	728,37
2022	2404,94	2404,94	2404,94	2404,94	2404,94	2404,94	2404,94	2404,94	2404,94	2404,94	2404,94	2404,94	2404,94	801,65
2023	2404,94	2404,94	2404,94	2404,94										

Evolução do Salário Base (Com Progressão)

Ano	jan	fev	mar	abr	mai	jun	jul	ago	set	out	nov	dez	13º	1/3 férias
2017									2142,53	2142,53	2142,53	2142,53	2142,53	714,18
2018	2142,53	2142,53	2142,53	2142,53	2142,53	2142,53	2142,53	2142,53	2142,53	2142,53	2279,01	2279,01	2279,01	759,67
2019	2279,01	2279,01	2279,01	2279,01	2279,01	2279,01	2279,01	2279,01	2376,70	2376,70	2376,70	2376,70	2376,70	792,23
2020	2376,70	2376,70	2376,70	2376,70	2376,70	2376,70	2376,70	2376,70	2376,70	2376,70	2376,70	2376,70	2376,70	792,23
2021	2376,70	2376,70	2376,70	2376,70	2376,70	2376,70	2376,70	2376,70	2478,62	2478,62	2478,62	2478,62	2478,62	826,21
2022	2727,97	2727,97	2727,97	2727,97	2727,97	2727,97	2727,97	2727,97	2727,97	2727,97	2727,97	2727,97	2727,97	909,32
2023	2727,97	2727,97	2727,97	2727,97										

Diferença do Salário Base (Sem & Com Progressão) – Diferença Total Salário Base = R\$ 14.690,77

Ano	jan	fev	mar	abr	mai	jun	jul	ago	set	out	nov	dez	13º	1/3 férias
2017									88,27	88,27	88,27	88,27	88,27	29,42
2018	88,27	88,27	88,27	88,27	88,27	88,27	88,27	88,27	88,27	88,27	93,89	93,89	93,89	31,30
2019	93,89	93,89	93,89	93,89	93,89	93,89	93,89	93,89	191,58	191,58	191,58	191,58	191,58	63,86
2020	191,58	191,58	191,58	191,58	191,58	191,58	191,58	191,58	191,58	191,58	191,58	191,58	191,58	63,86
2021	191,58	191,58	191,58	191,58	191,58	191,58	191,58	191,58	293,50	293,50	293,50	293,50	293,50	97,83
2022	323,03	323,03	323,03	323,03	323,03	323,03	323,03	323,03	323,03	323,03	323,03	323,03	323,03	107,68
2023	323,03	323,03	323,03	323,03										

Exemplo 3: Demonstração Cálculo DIEESE – Anuênio (3 progressões)

Evolução do Anuênio (Sem Progressão)

Ano	jan	fev	mar	abr	mai	jun	jul	ago	set	out	nov	dez	13º	1/3 férias
2017									246,51	246,51	246,51	246,51	246,51	82,17
2018	246,51	246,51	246,51	246,51	246,51	267,05	267,05	267,05	267,05	267,05	284,07	284,07	284,07	94,69
2019	284,07	284,07	284,07	284,07	284,07	305,92	305,92	305,92	305,92	305,92	305,92	305,92	305,92	101,97
2020	305,92	305,92	305,92	305,92	305,92	327,77	327,77	327,77	327,77	327,77	327,77	327,77	327,77	109,26
2021	327,77	327,77	327,77	327,77	327,77	349,62	349,62	349,62	349,62	349,62	349,62	349,62	349,62	116,54
2022	384,79	384,79	384,79	384,79	384,79	408,84	408,84	408,84	408,84	408,84	408,84	408,84	408,84	136,28
2023	408,84	408,84	408,84	408,84										

Evolução do Anuênio (Com Progressão)

Ano	jan	fev	mar	abr	mai	jun	jul	ago	set	out	nov	dez	13º	1/3 férias
2017									257,10	257,10	257,10	257,10	257,10	85,70
2018	257,10	257,10	257,10	257,10	257,10	278,53	278,53	278,53	278,53	278,53	296,27	296,27	296,27	98,76
2019	296,27	296,27	296,27	296,27	296,27	319,06	319,06	319,06	332,74	332,74	332,74	332,74	332,74	110,91
2020	332,74	332,74	332,74	332,74	332,74	356,51	356,51	356,51	356,51	356,51	356,51	356,51	356,51	118,84
2021	356,51	356,51	356,51	356,51	356,51	380,27	380,27	380,27	396,58	396,58	396,58	396,58	396,58	132,19
2022	436,48	436,48	436,48	436,48	436,48	463,75	463,75	463,75	463,75	463,75	463,75	463,75	463,75	154,58
2023	463,75	463,75	463,75	463,75										

Diferença do Anuênio (Sem & Com Progressão) – Diferença Total Anuênio = R\$ 2.246,40

Ano	jan	fev	mar	abr	mai	jun	jul	ago	set	out	nov	dez	13º	1/3 férias
2017									10,59	10,59	10,59	10,59	10,59	3,53
2018	10,59	10,59	10,59	10,59	10,59	11,47	11,47	11,47	11,47	11,47	12,21	12,21	12,21	4,07
2019	12,21	12,21	12,21	12,21	12,21	13,14	13,14	13,14	26,82	26,82	26,82	26,82	26,82	8,94
2020	26,82	26,82	26,82	26,82	26,82	28,74	28,74	28,74	28,74	28,74	28,74	28,74	28,74	9,58
2021	28,74	28,74	28,74	28,74	28,74	30,65	30,65	30,65	46,96	46,96	46,96	46,96	46,96	15,65
2022	51,68	51,68	51,68	51,68	51,68	54,91	54,91	54,91	54,91	54,91	54,91	54,91	54,91	18,30
2023	54,91	54,91	54,91	54,91										

O que o cálculo da perda monetária considera:

- Perda incidente sobre o vencimento básico: sim
- Perda incidente sobre o anuênio: sim
- Perda incidente sobre o 13º salário: sim
- Perda incidente sobre o 1/3 de férias: sim
- Perda do recolhimento FGTS Patronal: parcialmente (sobre os itens acima listados)

O que precisa ser acrescentado no cálculo

- Repercussão sobre demais parcelas remuneratórias:
Algumas parcelas remuneratórias sofrem influência do aumento do vencimento básico + anuênio. Necessário informações adicionais por parte da EMATER-MG.
- Recolhimento INSS:
Até o presente momento a perda não foi mensurada. Importante ressaltar que trabalhadores que recolhem abaixo do teto do INSS terão prejuízos pela inobservância do direito a progressão.
- Correção monetária:
Cálculo apresenta as perdas em valores nominais.

Quadro Geral

***Perda Monetária sofrida pelos
Empregados da EMATER-MG***

Estimativa do Montante para a Indenização dos Trabalhadores da EMATER-MG

Quadro 4 - Estimativa do Montante para a Indenização das Perdas dos Trabalhadores da EMATER -MG

Ano	Trabalhadores com Nível e Letra Identificados	Trabalhadores apenas com a letra identificada*	TOTAL
2016	R\$ 26.341.014,61	R\$ 7.131.813,45	R\$ 33.472.828,06
2017	R\$ 15.877.819,46	R\$ 2.963.499,87	R\$ 18.841.319,33
TOTAL	R\$ 42.218.834,08	R\$ 10.095.313,32	R\$ 52.314.147,40

Fonte: EMATER-MG; SINTER-MG

Elaboração: DIEESE-MG

Nota: *Trabalhadores com o nível não identificado foram considerados dentro do Nível XI (onze)